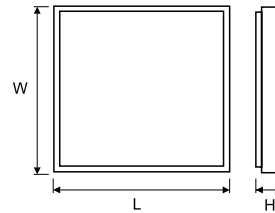


Grupa katalogowa: OPRAWY RASTROWE I MODUŁOWE

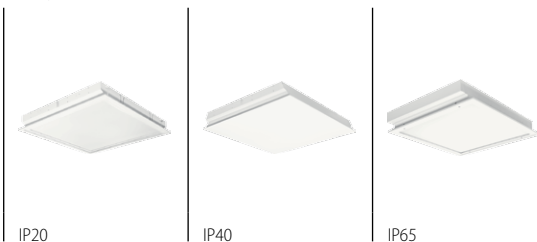
LUGCLASSIC T8 600x600 p/t PLX



Kod	HF	HF DIMM	Osprzęt	Źródło światła	Moc [W]	Trzonek	Wymiary [mm] L W H	Masa [kg]
IP20								
060041.1201.315	+	+	HF	T8	2x18	G13	595 295 80	4,5
060041.1202.315	+	+	HF	T8	2x36	G13	1195 295 80	5,7
060041.1401.315	+	+	HF	T8	4x18	G13	595 595 80	5,0
IP40 ¹⁾								
060041.1401.316	+	+	HF	T8	4x18	G13	595 595 80	4,4
IP65								
060041.1202.317	+	+	HF	T8	2x36	G13	1195 297 97	5,9
060041.1401.317	+	+	HF	T8	4x18	G13	595 595 100	6,7

¹⁾ Bez ramki

Dostępne wersje



CHARAKTERYSTYKA

oprawa rastrowa przeznaczona do świetlówek liniowych T8 do sufitów podwieszanych modułowych (600x600mm)

DANE MECHANICZNE

Obudowa: blacha stalowa malowana proszkowo

Kolor: biały

Sposób montażu: bezpośrednio na konstrukcji sufitu

DANE ELEKTRYCZNE

Rodzaj osprzętu: statecznik elektroniczny

Zawiera źródło: nie

DANE OPTYCZNE

Sposób świecenia: bezpośredni

Raster / klosz: klosz z pleksy opalowej (PLX)

DANE DODATKOWE

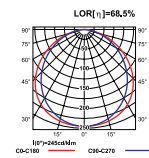
Zastosowanie: pomieszczenia użyteczności publicznej, ciągi komunikacyjne, szatnie

Grupa katalogowa: OPRAWY RASTROWE I MODUŁOWE

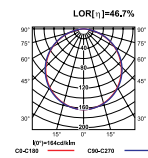
LUGCLASSIC T8 600x600 p/t PLX

Krzywe światłości

060041.1201.315



060041.1401.315



060041.1401.316

